

KREDIETRAPPOR

Klantnummer	30000
Datum rapport	16 februari 2011
Referentie	97123456
Betreft uw aanvraag op	Groesman International BV Amsterdam Nederland
Soort rapport	Volledig kredietrapport

CONTACTINFORMATIE

Bedrijfsnaam	Groesman International BV
Handelsna(a)m(en)	Groesman G.I.G.
Adres	Breitnerlaan 7 1098LE Amsterdam Nederland
Correspondentieadres	Postbus 86 1000AA Amsterdam Nederland
Telefoonnummer	020 6070207
Faxnummer	020 6070208
Mobiel telefoonnummer	06 23232311
E-mail adres	info@groesman.nl
Website	www.groesman.nl
BTW nummer	NL805549593B01
Nevenvestiging(en)	Groesman export (97123456.0001) Willem Alexanderstraat 48 2244KP Wassenaar

KREDIETADVIES

Kredietadvies	Een krediet van € 500.000 is verleenbaar
Risicofactor	Verlaagd 
Creditscore	Deze onderneming heeft een creditscore van 7,4

(Pers)berichten	<p>Datum: 12-01-2008 Bron: Wijzigingen Bericht: Per 1-1-2008 is Gevolmachtigde Michiel Coenradus Jacobus de Boer uit functie getreden.</p> <p>Datum: 09-06-2010 Bron: Jaarrekening Bericht: Voor boekjaar 2009 is de jaarrekening gedeponeed.</p> <p>Datum: 31-01-2011 Bron: Jaarrekening Bericht: Voor boekjaar 2010 is de jaarrekening gedeponeed.</p>
-----------------	--

BEDRIJFSGEGEVENS

Handelsregisternummer	97123456
Ingeschreven te	Kamer van Koophandel Amsterdam
Eerste inschrijving handelsregister	01-10-1966
Akte van oprichting	03-10-1966
Datum vestiging	01-11-1966
Rechtspersoon sedert	13-10-1985
Laatste statuten wijziging	18-12-2004
Rechtsvorm	Besloten Vennootschap
Statutaire vestiging	Amsterdam
Maatschappelijk kapitaal	100.000
Geplaatst kapitaal	20.000
Gestort kapitaal	20.000
Rechtsvorm oprichting	Eenmanszaak

NACE-code	Groothandel in emballage (51913)
SBI-code	Financiële holdings (642)
Werkelijk doel	Deze onderneming is gespecialiseerd in internationale kunsttransporten.
Import landen	China, Duitsland, Zweden
Export landen	Verenigd Koninkrijk, Zuid-Amerika

Personeel Totaal: 49

Jaar	2010	2009	2008
Aantal	49	48	26
Mutatie	2,08%	84,62%	-10,34%

BEDRIJFSSTRUCTUUR

Aandeelhouders Groesman Nederland B.V.
Breitnerlaan 7
1098LE Amsterdam
Nederland
97123457
Actief vanaf: 18-12-2004
Percentage: 100.00%

Uiteindelijke moedermaatschappij Groesman Holding N.V.
Breitnerlaan 7
1098LE Amsterdam
97123455

Moedermaatschappij Groesman Nederland B.V.
Breitnerlaan 7
1098LE Amsterdam
97123457

Deelnemingen moeder P. Groesman Benelux B.V.
Breitnerlaan 7
1098LE Amsterdam
97123452

Groesman Alblasterdam B.V.
Denariusstraat 19
2958KT Alblasterdam
97123451

Groesman Haven B.V.
Stevinlaan 42
3054VT Rotterdam
97123459

Aansprakelijkheidverklaring Groesman Nederland B.V. (97123457)
Breitnerlaan 7
1098LE Amsterdam

Datum afgifte: 24-02-2008
 Vanaf: 01-01-2007
 Tot: 31-12-2007

Bank ABN Amro Bank NV
 Rekening: 456987569
 ING Bank NV
 Rekening: 4679856

Onroerendgoed Eigendom
 Oppervlakte: 2000 m2
 Bedrag: € 1.200.000
 Het vastgoed is gecontroleerd in het kadaster
 Kadastraal object: WATERGRAAFSMEER B 3532 A6
 Eigenaar: GROESMAN NEDERLAND B.V.
 Omschrijving: Fabriek

BESTUURDERS

Bestuurders Groesman Nederland B.V.
 Breitnerlaan 7
 1098LE Amsterdam
 Nederland
 97123457
 Bevoegdheid: Alleen/zelfstandig bevoegd
 Functie: Directeur
 In functie: 18-12-2004

BETALINGSERVARINGEN

Betalingsgedrag De betalingen geschieden regelmatig
 Betalingen Betreft de gemiddelde betalingstermijn gebaseerd op meerdere betalingservaringen bedragen tot een bedrag van € 73.000

Kwartaal: 2 2010: 32 dagen gemiddeld
 Kwartaal: 3 2010: 37 dagen gemiddeld
 Kwartaal: 4 2010: 30 dagen gemiddeld
 Kwartaal: 1 2011: 36 dagen gemiddeld

	facturen		huidig kwartaal	2010 Q4	2010 Q3	2010 Q2
Totaal	178	100%	145.680	197.361	180.395	159.642
Binnen termijn	154	84,1%	122.460	197.361	164.968	145.782
Vervallen 0 tot 30	20	15,2%	22.100		9.733	13.860

Vervallen 31 tot 60	4	0,8%	1.120	5.694
Vervallen 61 tot 90				
Vervallen 91 tot 120				
Vervallen 120+ dagen				

FINANCIËLE INFORMATIE

Uitgekeerd dividend	100.000
Toegevoegd aan reserves	614.654
Leaseverplichtingen	189.676
Stijging/daling omzet	-0.50% gedaald
Accountant	PricewaterhouseCoopers
Accountants oordeel	Naar het oordeel van de accountant geeft de jaarrekening een getrouw beeld van de grootte en de samenstelling van het vermogen.
Soort balans	Vennootschappelijk
Publicatie	Regelmatig

KERNCIJFERS

JAAR	2010	2009	2008
Quick ratio	1,33	1,49	1,15
Current ratio	2,59	2,59	2,20
Werkkapitaal / balanstotaal	0,51	0,51	0,44
Eigen vermogen / balanstotaal	0,49	0,46	0,49
Eigen vermogen / vaste activa	2,86	2,70	2,57
Solvabiliteit	1,02	0,97	0,95
Werkkapitaal	3.143.543	2.660.047	1.785.317
Eigen vermogen	3.018.755	2.404.101	1.956.843
Mutatie eigen vermogen	25,57%	22,86%	28,76%
Mutatie kortlopende schulden	17,62%	13,20%	-7,06%
Bedrijfsresultaat	1.273.726	3.847.615	945.943
Netto omzet	49.094.029	49.303.302	41.489.228
Rendement	positief	positief	positief

Jaarrekening De onderneming is verplicht haar jaarrekening te deponeren. De jaarrekening is in de gestandariseerde vorm weergegeven.

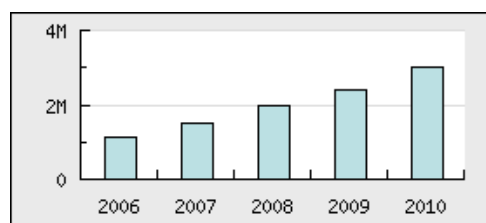
Laatst gepubliceerde boekjaar 2010

De hieronder staande cijfers zijn Vennootschappelijk

Omzet	2010: 48.984.245 2009: 49.303.302 2008: 41.489.228 2007: 45.320.520
Bruto marge	2010: 6.450.158 2009: 9.449.190 2008: 5.703.312 2007: 6.671.214
Bedrijfsresultaat	2010: 1.273.726 2009: 3.847.615 2008: 945.943 2007: 1.666.904
Resultaat na belasting	2010: 714.654 2009: 1.447.258 2008: 505.602 2007: 849.219

Trend
Trend eigen vermogen

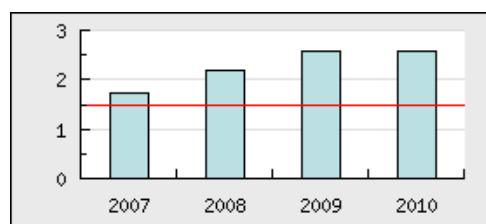
Wisselend

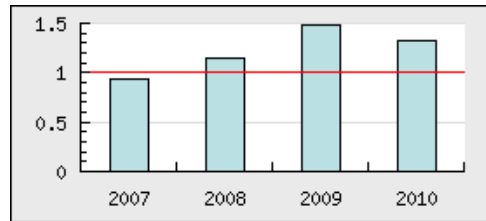


Eigen vermogen	2010 3.018.755
Totaal vreemd vermogen	2010 3.153.138
Current ratio	2010 2,59
Quick ratio	2010 1,33
Werkkapitaal	2010 3.143.543

Rentabiliteit	Positief
Solvabiliteit	Voldoende
Liquiditeit	Voldoende

Current- & Quickratio





BALANS

JAAR	2010	2009	2008
Datum afsluiting boekjaar	31-12-2010	31-12-2009	31-12-2008
Overige Immateriële activa	58.768	43.891	23.573
Immateriële Vaste Activa	58.768	43.891	23.573
Bedrijfsgebouwen	510.353	357.142	301.654
Machines	198.301	214.852	111.646
Inventaris	85.390	101.421	145.643
Materiële vaste activa	794.044	673.415	558.943
Financiële vaste activa	201.980	173.220	177.442
Vaste activa	1.054.792	890.526	759.958

Vorraden	2.498.343	1.845.876	1.567.842
Handelsdebiteuren	1.986.710	1.604.876	1.278.894
Belastingvorderingen	33.471	42.147	73.543
Vorderingen op groepsmaatschappijen	107.701	104.839	44.675
Totaal vorderingen	2.127.882	1.751.862	1.397.112
Liquide middelen	490.876	740.178	302.568
Vlottende activa	5.117.101	4.337.916	3.267.522
Totaal activa	6.171.893	5.228.442	4.027.480

Totaal eigen vermogen	3.018.755	2.404.101	1.956.843
Voorzieningen	189.611	345.000	
Totaal langlopende schulden	989.969	801.472	588.432
Crediteuren	1.363.981	1.175.281	1.016.787
Kortlopende rentedragende schulden	334.973	401.475	308.963
Belastingenschulden	245.930	101.113	156.455
Schulden binnen de groep	28.674		
Totaal kortlopende schulden	1.973.558	1.677.869	1.482.205
Totaal vreemd vermogen	3.153.138	2.824.341	2.070.637
Totaal passiva	6.171.893	5.228.442	4.027.480

WINST EN VERLIJESREKENING

JAAR	2010	2009	2008
Omzet	48.984.245	49.241.881	41.420.680
Overige bedrijfsopbrengsten	109.784	61.421	68.548
Netto omzet	49.094.029	49.303.302	41.489.228

Kostprijs omzet	42.643.871	39.854.112	35.785.916
Bruto marge	6.450.158	9.449.190	5.703.312
Personeelskosten	3.801.841	3.705.841	3.109.763
Sociale lasten	548.705	520.871	420.769
Verkoop kosten	683.858	759.842	649.993
Afschrijvingen en amortisatie	123.136	410.453	515.412
Overige bedrijfslasten	18.892	204.568	61.432
Bedrijfslasten	5.176.432	5.601.575	4.757.369
Bedrijfsresultaat	1.273.726	3.847.615	945.943
Financiële baten	91.786	41.241	148.671
Financiële lasten	65.391	375.781	41.641
Financieel resultaat	26.395	-334.540	107.030
Overig resultaat		-1.019.036	
Resultaat voor belasting	1.300.121	2.494.039	1.052.973
Belasting uit bedrijfsuitoefening	780.982	1.046.781	547.371
Resultaat na belasting	519.139	1.447.258	505.602
Belasting buitengewoon resultaat	195.515		
Buitengewoon resultaat na belasting	195.515		
Netto resultaat	714.654	1.447.258	505.602

BEDRIJFSTRUCTUUR

- **Groesman Holding N.V. (97123455)**
Amsterdam
 - Groesman Nederland B.V. (97123457)
Amsterdam
Dochteronderneming (100%)
 - Groesman International BV (97123456)
Amsterdam
Dochteronderneming (100%)
 - P. Groesman Benelux B.V. (97123452)
Amsterdam
Dochteronderneming (100%)
 - Groesman Alblasserdam B.V. (97123451)
Alblasserdam
Dochteronderneming (100%)
 - Groesman Haven B.V. (97123459)
Rotterdam
Dochteronderneming (100%)

Beschrijving creditscore:

- 1 = Insolvent / Activiteiten gestaakt
- 2 = Onvoldoende gegevens beschikbaar
- 3 = Zeer hoog risico
- 4 = Hoog risico
- 5 = Verhoogd risico
- 6 = Normaal risico
- 7 = Verlaagd risico
- 8 = Laag risico

Disclaimer

Dit informatierapport is uitsluitend voor creditDevice BV bestemd. Het rapport is zo zorgvuldig mogelijk samengesteld. Eventuele onjuistheden vallen buiten onze verantwoordelijkheid. De Algemene Voorwaarden zijn van toepassing op het kredietrapport

EINDE